

# VENIR AU PARC D'ACTIVITÉS DE LA NIVARDIÈRE PONT SAINT MARTIN

GRAND LIEU  
to Work

## BUS

La Ligne **Aléop 312** Saint Philbert de Grand Lieu / La Chevrolière / Nantes dessert le parc d'activités (arrêt Croix Blot).

### Matin (entre 7h et 9h)

- 3 départs depuis Nantes
- 10 départs depuis Saint Philbert de Grand Lieu
- 4 départ depuis La Limouzinière
- 1 départ depuis La Marne
- 2 départs depuis Touvois
- 3 départs depuis Saint Lumine de Coutais

### Soir (entre 16h et 19h)

- 3 départs vers Nantes
- 13 départs vers Saint Philbert de Grand Lieu, Touvois, La Limouzinière ou Saint Lumine de Coutais



[Fiche horaires sur](#)

[le site Aléop](#)

[www.aleop.paysdelaloire.fr](http://www.aleop.paysdelaloire.fr)



## TRANSPORT À LA DEMANDE

Ce service complète l'offre de transport du Réseau Aléop' pour les déplacements sur Grand Lieu Communauté et Sud Retz Atlantique. Le principe : un véhicule passe vous chercher sur un point d'arrêt « Transport à la demande » et vous dépose à l'arrêt de votre choix (arrêt de car, bourg, gare...). Plusieurs arrêts TAD sont localisés sur le parc d'activités de La Nivardière.

Le service fonctionne du lundi au vendredi de 7h à 19h (sauf les jours fériés).  
Comment réserver ?

- La première fois, s'inscrire en appelant Allo Aléop au 09 69 39 14 14
- Réserver son trajet au maximum la veille du trajet avant 16h
- Tarif : 2.90€ par trajet



[Plus d'informations sur](#)

[le site Aléop](#)



## COVOITURAGE



  
**KAROS**

  
la mobilité partagée

 **BlaBlaCar**  
Daily

Pour partager son trajet quotidien avec un passager ou un conducteur, vous pouvez vous rendre sur la plateforme de covoiturage de votre choix. Il n'y a pas de parking dédié au covoiturage à proximité immédiate du parc d'activités. Les plus proches sont ceux de l'Enclose à La Chevrolière et Rue du Stade à Pont Saint Martin.





## VÉLO

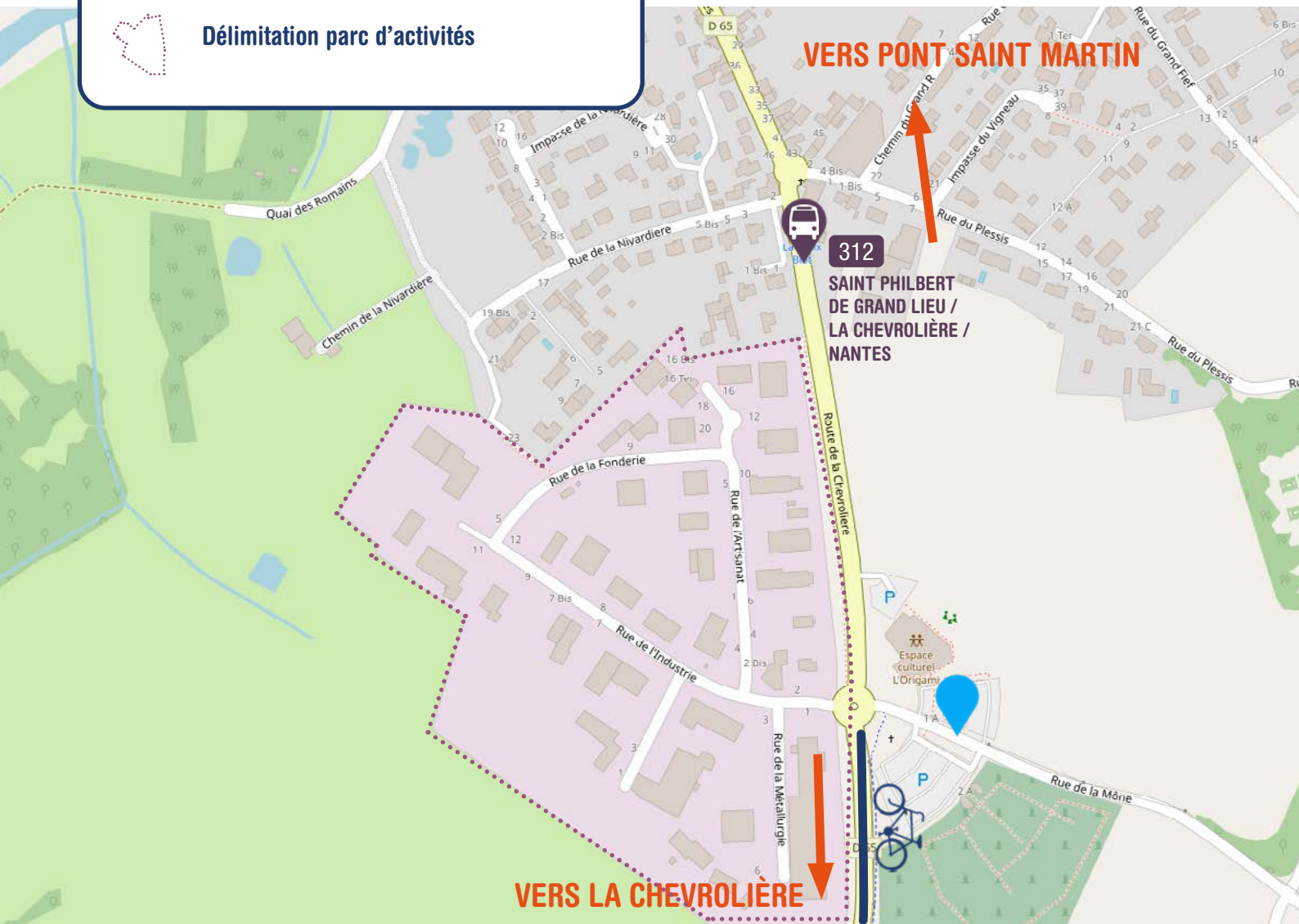


Une piste cyclable sécurisée relie le parc d'activités au bourg de la Chevrolière. Deux vélo-parcs en box fermés sont situés à 1km du parc : à l'aire de covoiturage du stade (Pont Saint Martin) et à l'arrêt de car Les Coutumes (La Chevrolière). L'accès est en libre-service : pensez à votre cadenas personnel.

**GRAND LIEU**  
COMMUNAUTÉ

# CARTE DU PARC D'ACTIVITÉS DE LA NIVARDIÈRE À PONT SAINT MARTIN

-  Arrêt Aléop Transport à la demande
-  Arrêt de bus Aléop ligne 312
-  Piste cyclable vers la Chevrolière
-  Délimitation parc d'activités



Source : OpenStreetMap

## Circulation apaisée sur le parc : tous responsables !

Sur le parc d'activités, la vitesse est limitée à 50 km/h.

Vitesse, priorités, stationnement, manoeuvre des poids lourds... la tranquillité et la sécurité est l'affaire de tous, responsabilisons-nous !